

## Principales valeurs de référence de l'exercice 2023



### Plus de 495 000 accidents

Le nombre d'accidents parmi les personnes assurées à la Suva reste stable.



### Réduction des accidents professionnels de 10 %

en dix ans pour 1000 personnes assurées



### Performance des placements de 4,8 %

Le résultat est supérieur au rendement nécessaire et consolide la situation financière.



### 309 millions de francs

Résultat d'exercice positif



### Reversement de 20 % sur les primes 2023

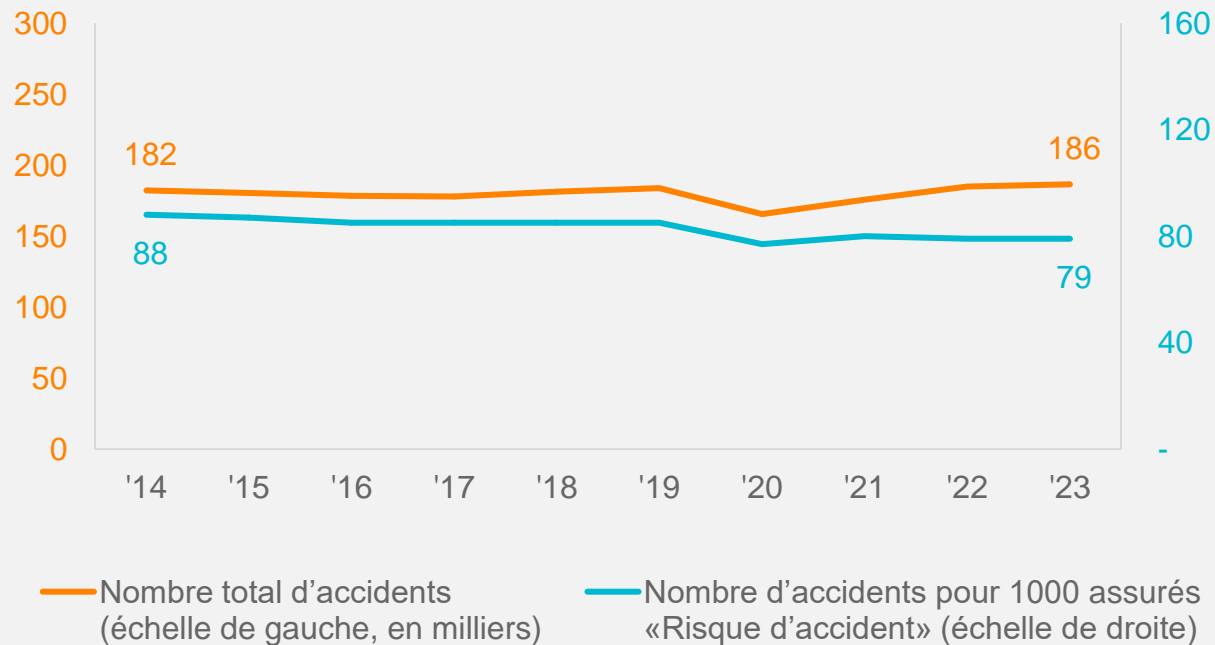
754 millions de francs de produits excédentaires du capital des années précédentes



La baisse des primes se poursuit en 2025: la Suva reverse à nouveau environ 730 millions de francs.

# Évolution des accidents dans l'assurance-accidents professionnels (AAP)

## AAP: nombre d'accidents et risque d'accident



## Tendance à long terme sur dix ans dans l'AAP

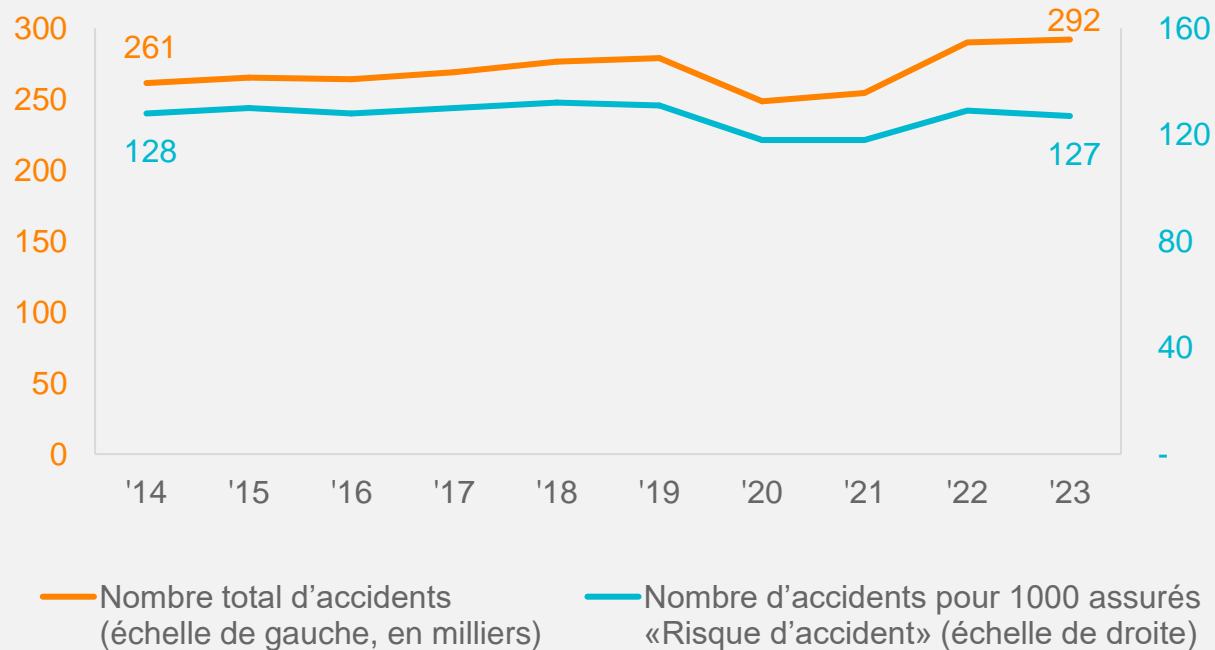
- Le **nombre d'accidents** dans l'assurance contre les accidents professionnels est resté **stable** ces **dix dernières années**.
- Mais comme le nombre de personnes assurées a augmenté au cours de cette période, le **risque d'accident a diminué de 10 %**.
- Investir dans la prévention porte ses fruits: le poste de travail est devenu plus sûr.



Le risque d'accident diminue dans l'assurance contre les accidents professionnels, les mesures préventives sont efficaces

# Évolution des accidents dans l'assurance-accidents non professionnels (AANP)

## AANP: nombre d'accidents et risque d'accident



### Tendance à long terme sur dix ans dans l'AANP

- Le nombre d'accidents dans l'assurance contre les accidents non professionnels a **augmenté de 10 %** ces dix dernières années.
- Le nombre de personnes assurées ayant également augmenté, le **risque d'accident est resté stable**.



Dans l'assurance contre les accidents non professionnels, l'évolution des accidents est stable sur le long terme

# Le résultat de l'exercice 2023 s'établit à +309 mio. CHF

Le résultat d'exercice de la Suva se compose des résultats des trois comptes partiels.

**+286 mio.**

## Résultat technique

Le résultat de liquidation positif en est un moteur important.

## Équilibré

### Compte des produits financiers

Performance des placements: 4,8 %

Prélèvement de produits excédentaires des placements en faveur des assurés

**+23 mio.**

## Résultat compte des frais d'exploitation

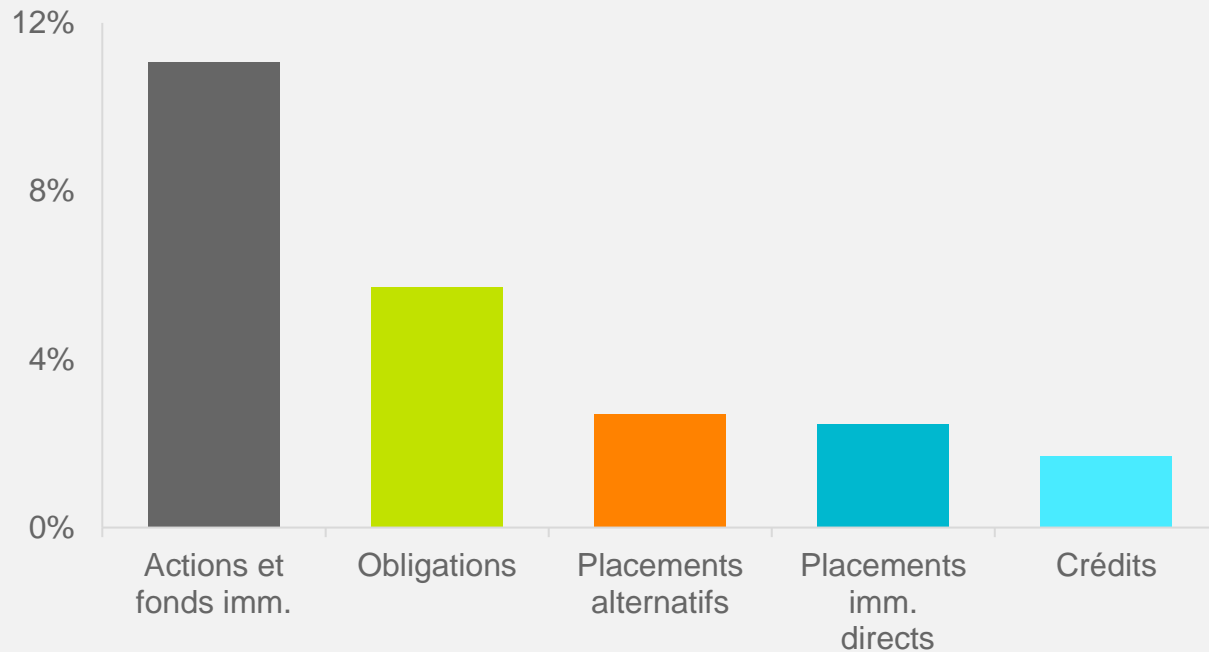
Frais d'exploitation stables, contribution positive au résultat de l'exercice



La situation financière demeure solide. Le quotient de solvabilité, fixé à 190 %, se situe à la limite supérieure de la fourchette.

# La performance s'établit à 4,8 % en 2023

## Performance des catégories de placement



### Large diversification

- Fortune investie pour moitié dans des placements à revenu fixe et dans des valeurs réelles (p. ex. actions, immobilier et placements alternatifs)

### Contexte favorable pour tous les placements

- La hausse du cours des actions et la tendance à la baisse des taux d'intérêt ont permis de réaliser des rendements positifs dans toutes les catégories de placement



Performance positive dans toutes les catégories de placement. La stratégie de placement a également fait ses preuves en 2023

## Résultat de l'exercice: résumé



### Résultat de l'exercice Suva: 309 mio. CHF

Contribution positive du résultat technique (286 mio.) et du compte des frais d'exploitation (23 mio.)



### Reversements d'un montant d'environ 730 mio. CHF

Cela correspond à 20 % des primes nettes 2025 dans l'AAP et l'AANP du fait des excédents de produits du capital des années précédentes.



### La baisse des primes brutes se poursuit

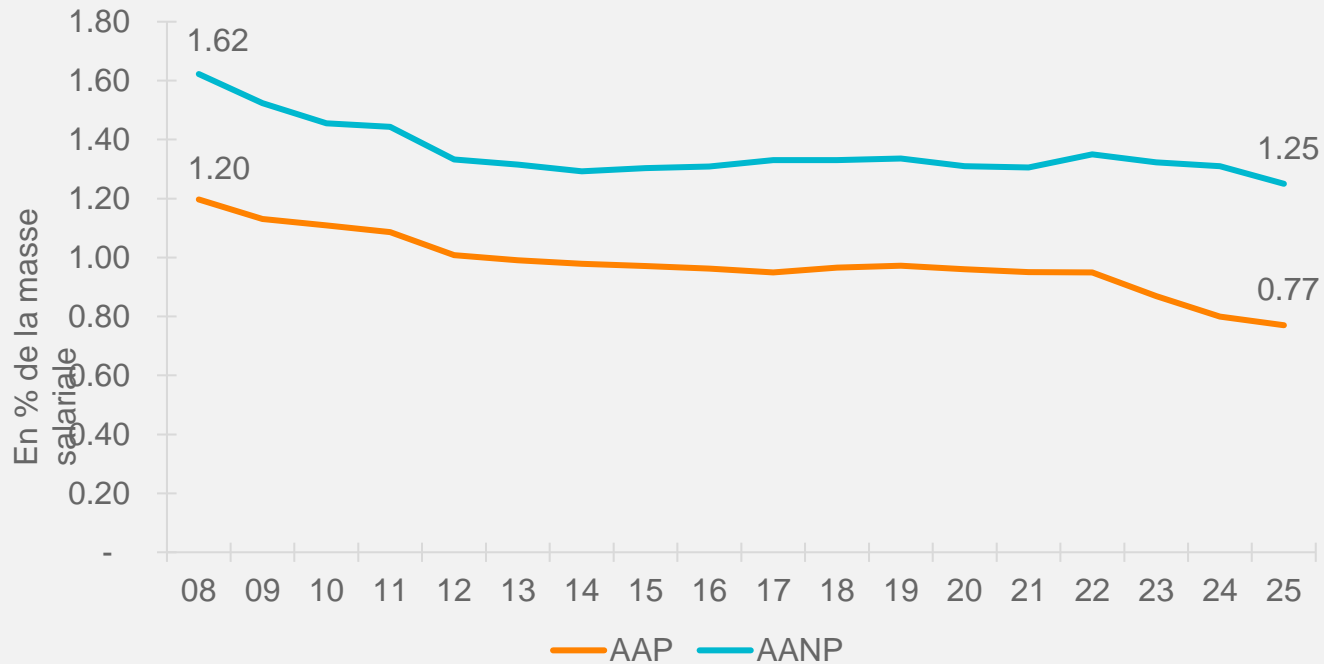
en raison de l'évolution favorable des risques et de la bonne situation financière.



Nouvelle baisse record des primes 2025

# Évolution des taux de prime nets moyens en 2025

## Évolution des taux de prime nets (total Suva)



### Assurance contre les accidents non professionnels (AANP)

- **Abaissement moyen: -4,9 %**
- Évolution du risque favorable
- Reversement de fonds de compensation grâce à l'amélioration nette de la situation financière

### Assurance contre les accidents professionnels (AAP)

- **Abaissement moyen: -3,8 %**
- Évolution du risque favorable
- Reversement de fonds de compensation grâce à une situation financière toujours bonne



**AAP: primes inférieures aux charges des sinistres grâce à une meilleure situation financière**

# Les personnes assurées bénéficient de nouveau d'une réduction de prime de 20 %

## Reversements de produits excédentaires des placements AAP/AANP

	2019	2020	2021	2022	2023	2024P	2025P
Reversement en mio. CHF	532	162	-	567	752	~750	~730
Reversement en % de la prime nette	15 %	11 %*	-	15 %	20 %	20 %	20 %

En mio. CHF / P: Provisoire / \*AAP uniquement

## Utilisation des produits excédentaires des placements

- Le **modèle Suva** est axé sur le **long terme**.
- Le reversement de produits excédentaires des placements aux personnes assurées s'étend sur plusieurs années.
- La situation financière permet la **poursuite du reversement à hauteur de 20 % de la prime nette** dans l'AAP comme dans l'AANP en **2025**.
- Le Conseil de la Suva décide de l'utilisation des produits excédentaires en fonction de la situation financière.



Reversements dans l'AAP et l'AANP d'environ 730 millions de CHF en 2025